



DOHNE y MERINO AUSTRALIANO

Remate Anual - 2020
LA EMPASTADA
Ing. Agr. Javier Fillat y Flia.

Jueves 27 de Febrero de 2020
Ruta 19 Km 35 - Durazno



Estimados clientes y amigos,

Es un gusto para nosotros volverlos a invitar a compartir nuestro Remate Anual de Carneros Dohne Merino y Merino Australiano de La Empastada, en nuestro establecimiento "La Empastada", Ruta Nacional 19 Km. 35, Durazno, entre el Carmen y Comercio de Sáinz. El remate comenzará a las 15:30 horas puntual. Almuerzo al medio día.

La oferta consistirá en **80 carneros Merino Dohne de 2 dientes MO** con evaluación genética de Sheep Genetics Australia, **40 carneros Merino Australiano 2 dientes MO** con datos de Flock Testing, **80 ovejas Merino Dohne** del plantel, **100 ovejas Merino Australiano** del plantel y **9 Toros Red Angus** de 18 meses en condiciones y prontos para trabajar.

El remate estará a cargo del Martillero Víctor Velazco cel. 099 360 074 y es con administración propia con Agrokap Ltda. Las condiciones del remate se detallan en el afiche que se anexa. Los Descuentos son acumulables.

A quien no pueda acompañarnos al Remate y le interese comprar, también lo podrá hacer por la transmisión en vivo www.rural.com.uy, estudiando previamente el catálogo y mirando las filmaciones de los carneros y de los toros que realizamos en forma individual.

El catálogo con las filmaciones y para hacer las preofertas entrar en nuestra página web <https://www.laempastada.com/>

Saludamos a Uds. atte,

Javier Fillat y Flia..

CONDICIONES DE VENTA:

- 4% DE GASTOS PARA EL COMPRADOR
- CARNEROS: 120 DIAS LIBRES - FLETE GRATIS
- TOROS: 180 DIAS LIBRES - FLETE GRATIS
- OVEJAS Y BORREGAS: CONTADO - CONSULTAR FLETE y PLAZO
- INFORMES: JAVIER FILLAT 099 362 051

DESCUENTOS ESPECIALES

- 4% por pago contado
- 2% por pre-oferta
- 2% por compra virtual
- 5% por retiro de carneros
- 4% por mas de 5 carneros



MERINO DOHNE

Merino Australiano y Red Angus

18° REMATE de
LA EMPASTADA
de Ing. Agr. Javier Fillat y Fila

100% A PASTO

JUEVES 27

FEBRERO

ALMUERZO AL MEDIO DÍA - REMATE 15:30 hs
En "LA EMPASTADA" Ruta 19 km 35 - DURAZNO
entre el Carmen y Comercio de Sainz

80 Carneros Merino Dohne 2d MO
Evaluados por SHEEP GENETICS
80 Ovejas y Borregas M. Dohne del plantel
40 Carneros M. Australiano 2d MO
100 Ovejas y Borregas M. Australiano del plantel
9 Toros Red Angus SA 18 Meses
Evaluados por BREEDPLAN

CONDICIONES DE VENTA:
- 4% DE GASTOS PARA EL COMPRADOR
- CARNEROS: 120 DIAS LIBRES - FLETE GRATIS
- TOROS: 180 DIAS LIBRES - FLETE GRATIS
- OVEJAS Y BORREGAS: CONTADO - CONSULTAR FLETE y PLAZO
- INFORMES: JAVIER FILLAT 099 362 051

DESCUENTOS ESPECIALES
4% por pago contado
2% por pre-oferta
2% por compra virtual
5% por retiro de carneros
4% por mas de 5 carneros

EN VIVO POR:

MARTILLERO VICTOR VELAZCO - CEL: 099 363 074

ADMINISTRACIÓN PROPIA CON AGROKAP Ltda.
Teléfonos 092 009 233 - 092 001 923 - 092 007 215
PRE OFERTAS EN www.laempastada.com

VER CATALOGO Y FILMACION INDIVIDUAL DE LOS CARNEROS PARA PRE OFERTAR A PARTIR DEL 17/2 en www.laempastada.com

Merino Dohne

PADRES DE LOS CARNEROS MERINO DOHNE DEL REMATE

Datos del Animal, Padres Merino Dohe de los carneros del Remate					Valores de Cría Sheep Genetics Australia									
Padre	Año de Nac.	Cabaña origen	Padre	Cabaña origen del Padre	Peso Destete (kg)	Peso Vivo (kg)	Prof. Grasa (mm)	Prof. OB (mm)	Diám. (micras)	PVL (%)	CV (%)	Índice Dohne Plus	Índice Dohne Base	
TA 12-1802	2012	Tres Árboles	MT ALMA-060136	Mount Alma Australia	4.4	4.9	-0.2	0.2	-0.2	9.3	-0.1	142.8	139.2	
					96	94	68	71	97	96	96	63	53	
TA 12-2084	2012	Tres Árboles	TA 10-0927	Tres Árboles	4.1	5.5	0.4	0.2	0.2	15.8	-0.8	147.5	143.7	
					95	90	59	63	97	95	95	52	48	
TA 13-2443	2013	Tres Árboles	TA 11-1238	Tres Árboles	2.4	3.7	0.4	0.6	0.4	3.5	-0.4	129.0	131.9	
					89	87	54	56	93	89	90	52	46	
TA 13-2462	2013	Tres Árboles	TA 11-1238	Tres Árboles	3.2	4.3	0.4	0.6	0.1	6.1	-0.6	133.2	136.0	
					92	86	50	51	85	77	78	50	45	
TA 14-3143	2014	Tres Árboles	MT ALMA-090110	Mount Alma Australia	3.5	4.0	0.2	0.9	0.4	11.4	-1.3	153.7	147.8	
					92	88	62	63	95	92	92	56	48	
TA 14-3177	2014	Tres Árboles	MT ALMA-090110	Mount Alma Australia	1.9	2.9	-0.1	0.7	0.0	6.4	-0.3	137.5	135.1	
					95	90	63	62	97	95	95	56	49	
LE 15-0129	2015	La Empastada	TA 12-1811	Tres Árboles	3.1	3.4	-0.3	0.0	-0.9	15.7	-1.6	136.8	135.6	
					84	83			90	85	85	48	43	
LE 16-0162	2016	La Empastada	TA 12-2084	Tres Árboles	3.8	5.3	0.1	0.2	0.0	11.3	-0.7	139.9	141.6	
					88	85			93	88	89	45	43	
Percentiles de Valores de Cría Nac. 2018 Sheep Genetics Australia					TOP 1%	6.4	7.5	0.8	1.9	-1.5	19	-2.2	182.2	172.9
					TOP 5%	5.5	6.4	0.6	1.5	-1.1	15	-1.7	168.7	163.3
					TOP 20%	4.5	5.2	0.4	1	-0.7	10	-1.2	155.4	152.1
					Promedio	3.5	4	0.1	0.6	-0.2	6	-0.6	142.3	140.2

Datos del ANIMAL e interpretacion de la informacion de Sheep Genetics de Valores de Cría ASBV

Carneros con valores de cría mas altos en **Peso Vivo** produciran corderos con tasa de crecimiento mayores. Este carnero especifico producirá hijos que geneticamente seran 2.2 kg mas pesados que un carnero con valor de cría para peso vivo de 0.0 Kg (cero).

Índices:
El valor del indice es el resumen de la performance del animal para todas las características medidas. Un carnero con mayor índice criará una progenee más cercana a los OBJETIVOS de la raza Dohne. Combina las diferentes características de interes comercial para: aumentar la tasa reproductiva, la velocidad de crecimiento, el área del ojo de bife, reduciendo el diámetro de la fibra y manteniendo el peso de vellón y el espesor de grasa.

Datos del animal

Datos del Animal Merino Dohne						Valores de Cría Sheep Genetics Australia							
Nº Animal	Ver Video	Tipo Nac.	Padre	Diam (µ)	LM (cm)	Peso Destete (kg)	Peso Vivo (kg)	Diám. (micras)	PVL (%)	CV (%)	Índice Dohne Plus	Índice Dohne Base	
1805		U	LE 15-0129	16.3	9.5	2.5	4.2	-1.2	11.4	-0.5	148.9	144.7	
						69	68	81	70	70	37	34	

Tocar Boton para ver la filmacion individual de los animales

Diametro del primer vellon en micras

Largo de mecha en cm.











Precisión en % del Valor de Cría (ASBV), esto es una expresion de la cantidad de informacion disponible en cada animal para cada rasgo, ya que la cantidad de informacion aumenta la precision. Cuanto mayor sea el ASBV mayor sera el verdadero valor de reproduccion del animal

Carneros con un valor de cría menor para **diámetro de fibra** son mas finos. Este carnero con un valor de cría de **-1.2** producirá una progenee que será geneticamente **0.6** micras más fino que la progenee de un carnero con valor de cría para diámetro de **0.0**.










Carneros con valor de cría mayor para **Peso de Vellón Limpio** produciran corderos mas pesados de lana. Este carnero producirá hijos que geneticamente da $11.4/2 = 5.7\%$ más pesado de lana que un carnero con un valor de cría para peso vellon limpio de **0.0** (cero).

LOTE	Datos del Animal Merino Dohne						Valores de Cría Sheep Genetics Australia ASBV							Observaciones
	Nº Animal	Ver Video	Tipo Nac.	Padre	Diam (µ)	LM (cm)	Peso Destete (kg)	Peso Vivo (kg)	Diám. (micras)	PVL (%)	CV (%)	Índice Dohne Plus	Índice Dohne Base	
1	1805		U	LE 15-0129	16.3	9.5	2.5	4.2	-1.2	11.4	-0.5	148.9	144.7	
							69	68	81	70	70	37	34	
	1812		U	LE 16-0162	18.7	8.5	5.6	7.7	0.6	9.7	-0.6	152.1	159.8	
							70	69	81	70	71	37	35	
	18269		U	TA 12-1802	17.7	9	4.6	6.1	0.3	2.7	-1.4	142.4	149.0	
							72	71	81	72	73	42	37	
	18955		M	LE 16-0162	18.2	8	1.8	2.9	0.1	8.9	-1.2	126.6	128.8	
							70	69	81	70	71	38	35	
2	1804		U	TA 13-2462	16.1	8	3.1	4.3	-0.7	-1.1	-0.7	135.1	139.4	
							71	69	80	68	69	37	34	
	1813		U	TA 12-1802	15.2	9	3.3	3.1	-0.7	9.0	0.8	140.1	134.2	
							72	71	82	72	73	42	37	
	18023		U	TA 12-2084	17.9	8.5	2.7	3.7	0.0	17.6	-0.6	141.0	136.0	
							71	70	82	72	73	38	36	
	18173		U	TA 14-3143	15.4	6.5	3.4	3.9	-0.7	6.4	-0.5	144.9	142.6	
							71	69	81	71	72	38	35	
	18206		U	TA 13-2443	17.4	9.5	2.6	3.6	0.1	7.1	-0.9	127.9	130.9	
							71	70	82	71	72	40	36	









Percentiles de Valores de Cría Nacimientos 2018 Sheep Genetics Australia	TOP 1%	6.4	7.5	-1.5	19	-2.2	182.2	172.9
	TOP 5%	5.5	6.4	-1.1	15	-1.7	168.7	163.3
	TOP 20%	4.5	5.2	-0.7	10	-1.2	155.4	152.1
	Promedio	3.5	4	-0.2	6	-0.6	142.3	140.2

LOTE	Datos del Animal Merino Dohne						Valores de Cría Sheep Genetics Australia ASBV							Observaciones
	Nº Animal	Ver Video	Tipo Nac.	Padre	Diam (µ)	LM (cm)	Peso Destete (kg)	Peso Vivo (kg)	Diám. (micras)	PVL (%)	CV (%)	Índice Dohne Plus	Índice Dohne Base	
3	18018		M	TA 14-3177	15.9	8.5	3.0	4.3	-0.8	9.2	-0.3	147.9	146.3	
							71	70	81	72	72	40	36	
	18035		U	TA 13-2462	16.7	8.5	1.7	2.7	-0.5	8.5	-1.0	128.7	125.9	
							70	69	81	70	71	36	35	
	18209		U	TA 13-2443	18	10	1.0	1.2	0.5	13.2	0.1	124.3	116.7	
							71	70	81	71	72	40	36	
	18229		U	TA 14-3177	15.4	6	0.8	1.1	-1.1	9.3	-0.8	136.4	128.1	
							73	71	82	73	73	40	37	
	18680		U	TA 12-2084	16	7.5	1.8	2.3	-0.5	13.9	0.7	130.6	122.3	
							72	70	82	72	73	38	36	
4	1808		U	LE 15-0129	18.8	14	5.0	5.7	0.2	14.4	-1.5	143.8	145.9	
							70	69	81	70	71	38	35	
	18080		U	LE 15-0129	16.5	8.5	2.4	3.4	-0.9	13.3	-0.7	132.7	132.1	
							71	70	82	71	72	39	36	
	18283		U	TA 14-3177	18.1	9	1.9	2.9	0.4	6.4	-1.7	134.7	133.0	
							71	70	81	72	72	40	36	
	18303		U	TA 12-2084	16.8	7	2.2	3.2	-0.1	9.0	-1.2	133.5	133.0	
							73	71	82	73	74	40	37	
	18769		U	TA 13-2443	17.9	10	2.4	3.9	0.6	-4.3	-0.3	131.0	137.8	
							71	71	82	71	72	40	36	











Percentiles de Valores de Cría Nacimientos 2018 Sheep Genetics Australia	TOP 1%	6.4	7.5	-1.5	19	-2.2	182.2	172.9
	TOP 5%	5.5	6.4	-1.1	15	-1.7	168.7	163.3
	TOP 20%	4.5	5.2	-0.7	10	-1.2	155.4	152.1
	Promedio	3.5	4	-0.2	6	-0.6	142.3	140.2

LOTE	Datos del Animal Merino Dohne						Valores de Cría Sheep Genetics Australia ASBV							Observaciones
	Nº Animal	Ver Video	Tipo Nac.	Padre	Diam (µ)	LM (cm)	Peso Destete (kg)	Peso Vivo (kg)	Diám. (micras)	PVL (%)	CV (%)	Índice Dohne Plus	Índice Dohne Base	
5	18043		M	TA 12-1802	16.2	8.5	3.5	4.1	-0.9	2.1	-1.4	143.6	142.7	
							72	72	82	73	73	43	38	
	18149		U	TA 12-1802	15.4	8.5	4.0	3.9	-0.7	2.6	-0.3	133.3	135.6	
							72	71	81	72	73	42	37	
	18195		U	TA 14-3177	16.1	7.5	2.6	3.7	-0.3	1.9	-1.3	131.2	135.3	
							71	70	81	72	72	40	36	
	18311		U	TA 12-1802	15.1	8	3.0	2.3	-0.9	5.0	-0.6	127.6	125.1	
							71	70	81	71	72	41	36	
6	18175		U	LE 16-0162	16.4	9	3.3	3.9	-0.5	2.2	-0.2	129.2	132.3	
							70	69	81	70	71	36	34	
	18177		U	LE 16-0162	18.2	8	3.5	4.6	0.5	3.3	0.1	132.2	132.1	
							71	70	81	71	82	40	36	
	18246		U	TA 14-3177	17.4	9	2.1	3.6	0.2	6.8	0.2	133.2	130.2	
							72	70	81	72	72	40	36	
	18268		U	TA 13-2443	15.7	8.5	1.9	2.4	-0.2	-0.5	-0.6	123.1	125.3	
							70	70	81	71	72	39	36	
	18295		U	TA 12-1802	17.7	7	1.9	1.5	0.0	9.6	0.0	120.6	115.2	
							72	71	81	72	73	42	37	











Percentiles de Valores de Cría Nacimientos 2018 Sheep Genetics Australia	TOP 1%	6.4	7.5	-1.5	19	-2.2	182.2	172.9
	TOP 5%	5.5	6.4	-1.1	15	-1.7	168.7	163.3
	TOP 20%	4.5	5.2	-0.7	10	-1.2	155.4	152.1
	Promedio	3.5	4	-0.2	6	-0.6	142.3	140.2

LOTE	Datos del Animal Merino Dohne						Valores de Cría Sheep Genetics Australia ASBV							Observaciones
	Nº Animal	Ver Video	Tipo Nac.	Padre	Diam (µ)	LM (cm)	Peso Destete (kg)	Peso Vivo (kg)	Diám. (micras)	PVL (%)	CV (%)	Índice Dohne Plus	Índice Dohne Base	
7	18068		U	TA 14-3177	16.8	9	2.5	3.0	-0.3	1.8	-1.6	136.6	135.3	
							72	70	81	72	72	39	36	
	18092		U	TA 14-3177	17.7	8.5	2.6	3.3	0.4	8.9	-1.0	136.1	134.0	
							72	71	81	72	73	41	37	
	18166		U	TA 14-3177	16.5	8	1.3	1.5	-0.1	7.8	0.1	132.5	127.7	
							75	74	84	75	76	42	38	
	18267		U	TA 12-2084	17.3	7.5	2.4	2.8	0.0	16.3	-0.8	135.8	129.0	
							73	71	82	73	74	40	37	
8	18273		U	TA 12-1802	17.2	9	1.4	1.9	-0.1	6.0	-1.0	142.4	130.0	
							72	71	82	72	73	44	38	
	18286		U	TA 13-2443	15.1	4.5	2.7	3.7	-1.0	-8.5	-1.4	132.2	138.4	
							70	69	81	70	71	38	35	
	18307		U	TA 12-2084	15.7	8	1.1	2.1	-0.9	8.9	0.5	121.9	120.6	
							72	70	81	72	72	38	36	
	18652		U	TA 12-2084	17.4	8	1.3	2.2	0.0	9.9	-1.9	126.0	121.0	
							73	72	82	73	74	41	38	










Percentiles de Valores de Cría Nacimientos 2018 Sheep Genetics Australia	TOP 1%	6.4	7.5	-1.5	19	-2.2	182.2	172.9
	TOP 5%	5.5	6.4	-1.1	15	-1.7	168.7	163.3
	TOP 20%	4.5	5.2	-0.7	10	-1.2	155.4	152.1
	Promedio	3.5	4	-0.2	6	-0.6	142.3	140.2

LOTE	Datos del Animal Merino Dohne						Valores de Cría Sheep Genetics Australia ASBV							Observaciones
	Nº Animal	Ver Video	Tipo Nac.	Padre	Diam (µ)	LM (cm)	Peso Destete (kg)	Peso Vivo (kg)	Diám. (micras)	PVL (%)	CV (%)	Índice Dohne Plus	Índice Dohne Base	
9	18058		U	TA 12-1802	16.7	9	2.8	3.2	-0.5	9.7	-0.4	134.4	129.7	
							76	75	84	76	76	46	40	
	18263		U	TA 14-3143	18.4	9.5	2.9	4.1	0.6	14.1	-0.1	137.9	130.8	
							72	70	82	72	72	41	36	
	18272		U	TA 14-3177	14	6	1.3	2.4	-1.5	4.4	-0.7	136.4	134.8	
							72	71	82	72	73	40	37	
	18282		U	TA 12-1802	16.8	9	3.6	4.5	-0.5	7.5	1.5	136.2	135.8	
							76	75	84	76	77	46	40	
	18771		U	TA 14-3143	15.8	10	1.7	1.8	-0.8	13.0	-0.9	135.6	127.6	
							72	70	81	72	72	41	36	
10	18147		U	TA 12-2084	18.6	11.5	4.1	5.3	1.2	-0.1	-0.8	135.9	140.1	
							72	70	81	72	73	39	36	
	18178		U	TA 12-1802	14	7	1.6	1.2	-1.7	5.7	0.8	122.4	118.5	
							71	70	81	71	72	41	36	
	18292		U	TA 12-1802	18.7	8	1.9	2.3	0.9	0.0	-0.8	127.6	126.4	
							73	72	82	73	73	43	38	
	18631		M	TA 14-3177	19	6.5	1.8	2.9	0.7	2.8	-1.2	132.5	133.2	
							72	70	82	72	73	39	36	
	18690		U	TA 13-2443	16.4	6	-0.2	0.7	-0.9	23.9	-0.2	126.9	115.7	
							70	69	81	71	71	38	35	











Percentiles de Valores de Cría Nacimientos 2018 Sheep Genetics Australia	TOP 1%	6.4	7.5	-1.5	19	-2.2	182.2	172.9
	TOP 5%	5.5	6.4	-1.1	15	-1.7	168.7	163.3
	TOP 20%	4.5	5.2	-0.7	10	-1.2	155.4	152.1
	Promedio	3.5	4	-0.2	6	-0.6	142.3	140.2

LOTE	Datos del Animal Merino Dohne						Valores de Cría Sheep Genetics Australia ASBV								Observaciones
	Nº Animal	Ver Video	Tipo Nac.	Padre	Diam (µ)	LM (cm)	Peso Destete (kg)	Peso Vivo (kg)	Diám. (micras)	PVL (%)	CV (%)	Índice Dohne Plus	Índice Dohne Base		
11	18002		U	TA 14-3177	16.2	6.5	1.8	1.8	-0.1	-0.1	1.9	127.5	124.7		
							71	70	81	72	73	40	36		
	18032		U	TA 12-1802	17.9	10	2.3	2.0	-0.1	13.8	0.4	129.3	119.6		
							72	71	82	73	73	43	37		
	18223		U	TA 14-3177	16.3	9.5	1.7	1.9	-0.7	5.1	0.0	126.6	125.6		
							71	69	81	71	72	39	35		
	18231		U	TA 14-3177	14.4	6.5	-0.4	-0.6	-1.2	7.1	0.4	119.7	108.0		
							72	70	81	72	73	40	36		
	18236		U	TA 13-2443	16.6	8	2.5	3.5	-0.1	6.9	0.4	132.1	132.4		
							70	70	81	71	72	39	36		
12	18027		U	LE 16-0162	18.4	10	2.4	3.6	0.4	9.2	-0.4	131.8	131.5		
							70	69	81	70	71	36	34		
	18112		U	TA 12-1802	17.5	8.5	4.0	4.8	0.4	-3.2	-1.1	138.0	140.3		
							72	71	82	72	73	42	37		
	18243		U	LE 16-0162	18.3	8.5	1.9	2.1	0.9	7.6	-0.7	124.7	120.8		
							69	69	81	70	71	36	34		
	18247		U	TA 12-2084	18	8.5	4.1	4.9	0.5	13.2	-1.1	147.9	145.0		
							71	70	81	71	72	37	36		
	18768		U	TA 14-3143	20.9	9	2.0	4.3	1.6	-0.3	-1.7	142.2	143.5		
							72	70	81	71	71	41	36		







Percentiles de Valores de Cría Nacimientos 2018 Sheep Genetics Australia	TOP 1%	6.4	7.5	-1.5	19	-2.2	182.2	172.9
	TOP 5%	5.5	6.4	-1.1	15	-1.7	168.7	163.3
	TOP 20%	4.5	5.2	-0.7	10	-1.2	155.4	152.1
	Promedio	3.5	4	-0.2	6	-0.6	142.3	140.2

LOTE	Datos del Animal Merino Dohne						Valores de Cría Sheep Genetics Australia ASBV							Observaciones
	Nº Animal	Ver Video	Tipo Nac.	Padre	Diam (µ)	LM (cm)	Peso Destete (kg)	Peso Vivo (kg)	Diám. (micras)	PVL (%)	CV (%)	Índice Dohne Plus	Índice Dohne Base	
13	18219		U	TA 14-3177	17.8	9	1.1	1.1	0.3	10.6	0.2	122.1	115.7	
							72	70	81	72	72	40	36	
	18323		U	TA 12-1802	15.2	8	1.4	1.4	-1.3	7.6	-0.2	128.4	122.5	
							73	72	82	73	74	45	39	
	18685		U	TA 12-2084	19.9	9.5	2.3	3.2	1.2	2.9	-1.6	126.8	127.6	
							71	69	81	71	72	37	35	
	18742		U	TA 12-2084	21	11	2.5	4.1	1.1	25.1	0.2	137.7	130.7	
							72	70	81	72	73	38	36	
14	18129		U	LE 15-0129	16.1	8.5	3.1	3.6	-1.4	17.2	-1.1	145.6	140.8	
							69	69	81	70	71	38	35	
	18154		U	TA 12-1802	17.1	5.5	1.8	1.9	0.6	-0.7	-0.2	118.1	117.5	
							71	70	81	72	72	41	36	
	18182		U	TA 12-1802	17.4	6.5	2.6	1.9	0.3	4.6	-0.9	121.8	115.3	
							72	71	82	72	73	40	37	
	18230		U	TA 12-2084	15.3	7	2.9	3.8	-1.0	-2.2	-1.2	130.5	135.9	
							72	70	81	72	73	38	36	
18278		U	TA 12-2084	15.5	7.5	0.1	0.1	-0.8	8.8	0.4	115.9	105.8		
						71	70	82	73	73	39	36		

Percentiles de Valores de Cría Nacimientos 2018 Sheep Genetics Australia	TOP 1%	6.4	7.5	-1.5	19	-2.2	182.2	172.9
	TOP 5%	5.5	6.4	-1.1	15	-1.7	168.7	163.3
	TOP 20%	4.5	5.2	-0.7	10	-1.2	155.4	152.1
	Promedio	3.5	4	-0.2	6	-0.6	142.3	140.2

LOTE	Datos del Animal Merino Dohne						Valores de Cría Sheep Genetics Australia ASBV								Observaciones
	Nº Animal	Ver Video	Tipo Nac.	Padre	Diam (µ)	LM (cm)	Peso Destete (kg)	Peso Vivo (kg)	Diám. (micras)	PVL (%)	CV (%)	Índice Dohne Plus	Índice Dohne Base		
15	18004		U	TA 14-3177	20.3	10	2.0	3.4	1.4	5.5	-1.0	127.1	128.5		
							72	70	81	72	72	39	36		
	18171		U	TA 12-2084	16	7	3.2	4.2	-0.2	0.4	-0.8	135.6	136.9		
							73	71	82	73	73	39	37		
	18312		U	TA 14-3177	15.1	4	-0.5	-0.3	-0.6	0.3	0.7	106.7	110.3		
							72	70	81	71	72	40	36		
	18658		U	TA 12-1802	22.7	9	3.4	3.7	2.6	6.6	-0.6	122.3	123.8		
							72	71	82	72	73	43	37		
	18691		M	TA 14-3143	17.2	9	1.3	1.5	-0.1	4.7	-0.8	133.0	122.5		
							72	70	81	72	72	41	36		
16	18220		U	TA 14-3177	16.8	8.5	2.5	3.9	0.1	-2.0	-0.7	131.2	139.8		
							70	70	81	72	73	40	36		
	18238		U	TA 12-2084	16.9	8	3.5	4.2	-0.3	12.8	0.3	135.7	132.2		
							72	70	81	72	73	38	36		
	18262		U	TA 14-3177	15.8	9	0.8	1.0	-0.7	8.5	0.6	120.6	118.0		
							72	71	82	72	73	42	37		
	18692		M	TA 14-3143	19	10	1.4	1.6	0.6	11.4	0.4	130.5	117.2		
							72	70	81	72	72	41	36		
	18729		U	TA 14-3143	21.5	10	2.8	3.0	2.1	12.1	-0.9	131.7	124.8		
							71	71	82	72	73	41	37		

Percentiles de Valores de Cría Nacimientos 2018 Sheep Genetics Australia	TOP 1%	6.4	7.5	-1.5	19	-2.2	182.2	172.9
	TOP 5%	5.5	6.4	-1.1	15	-1.7	168.7	163.3
	TOP 20%	4.5	5.2	-0.7	10	-1.2	155.4	152.1
	Promedio	3.5	4	-0.2	6	-0.6	142.3	140.2

LOTE	Datos del Animal Merino Dohne						Valores de Cría Sheep Genetics Australia ASBV							Observaciones
	Nº Animal	Ver Video	Tipo Nac.	Padre	Diam (µ)	LM (cm)	Peso Destete (kg)	Peso Vivo (kg)	Diám. (micras)	PVL (%)	CV (%)	Índice Dohne Plus	Índice Dohne Base	
17	1810		U	LE 15-0129	16.3	6	1.9	1.2	-0.5	11.0	-0.6	120.9	117.7	
							70	69	81	70	71	38	35	
	18017		M	TA 14-3177	17.1	8	2.9	4.0	-0.2	6.8	-0.7	143.6	142.6	
							71	70	81	72	72	40	36	
	18029		U	TA 12-1802	16.5	10	2.7	3.4	-0.7	15.0	0.0	141.0	134.4	
							73	72	82	73	74	43	38	
	18107		U	LE 16-0162	16.7	8.5	3.4	4.8	-0.1	14.7	-0.1	142.4	140.6	
							70	69	81	70	71	36	35	
	18298		U	TA 14-3177	16.2	10.5	0.6	1.7	-0.4	0.5	-0.7	129.0	131.4	
							72	71	82	72	73	40	37	
	18619		U	TA 14-3177	17.2	10	1.2	1.9	-0.1	16.7	0.1	137.1	127.3	
							72	70	81	72	73	40	37	

Percentiles de Valores de Cría Nacimientos 2018 Sheep Genetics Australia	TOP 1%	6.4	7.5	-1.5	19	-2.2	182.2	172.9
	TOP 5%	5.5	6.4	-1.1	15	-1.7	168.7	163.3
	TOP 20%	4.5	5.2	-0.7	10	-1.2	155.4	152.1
	Promedio	3.5	4	-0.2	6	-0.6	142.3	140.2

Merino Australiano

PADRES DE LOS CARNEROS MERINO AUSTRALIANOS

Padre	Año de Naci.	Cabaña Origen	Padre	Datos de Evaluacion Genetica DEP's							
				PC (desvío)	PVL (desvío)	PVS (desvío)	Diám. (desvío)	LM (desvío)	Índice Lana	Índice Afinador	Índice DP
Crilu 116129	2016	Crilu	Crilu 13216	2.8	9.0	9.9	-1.1	0.4	158	154	149

Padre	Año de Naci.	Cabaña Origen	Padre	Datos de Flock Testing							
				PC (%100)	PVL (%100)	PVS (%100)	Diám. (desvío)	Índice Lana	Índice Afinador	Índice DP	1er vellón (micras)
PTA 14-4503	2014	Petra	PETRA 7-786	6.1	5.1	2.0	-1.2	153	150	147	12.9

INFORME DE FLOCK TESTING

Los Carneros Merino Australiano se presentan con los datos del Flock Testing del SUL.

Categoría: BORREGOS DIENTE-LECHE















Fecha de Esquila: 15/08/2019

Meses de vellón: 10
















Alimentación: PRADERA/VERDEO

Promedios:	PC Kgs.	PVL Kgs.	PVS Kgs.	Rend. (%)	Diam (μ)	LM (cm)
		41.9	2.0	2.6	76.1	15.9

Lotes Merino Australiano con Datos Flock testig










Promedios:		15.9	7.1				41.9	2.0	2.6	76.1	15.9	7.1				
LOTE	Datos del Animal Merino Australiano						Datos de Flock Testing SUL									Observaciones
	Nº Animal	Ver Video	Tipo Nac.	Padre	Diam (µ)	LM (cm)	Indice Lana	Indice Afinador	Indice DP	PC (%100)	PVL (%100)	PVS (%100)	Rend. (%)	Diam. (desvío)	LM (desvío)	
18	18830		U	Petra 4503	15.2	9.0	129	118	118	117	129	127	77.2	-0.7	1.9	
	18882		U	Crilu 116129	12.6	6.0	106	123	102	105	77	73	80.6	-3.3	-1.1	
	18898		U	Crilu 116129	16.2	6.0	115	105	128	113	111	106	79.7	0.3	-1.1	
	18905		U	Crilu 116129	16.2	5.0	100	98	120	117	97	104	71.1	0.3	-2.1	
	18908		U	Crilu 116129	15.6	7.0	115	108	94	91	102	112	69.4	-0.3	-0.1	
19	18041		U	Crilu 116129	15.2	9.5				115	116	111	79.0	-0.7	2.4	
	18257		U	Crilu 116129	15.8	6.0				91	99	103	72.7	-0.1	-1.1	
	18841		U	Crilu 116129	14.7	5.5	101	107	106	95	81	83	75.1	-1.2	-1.6	
	18854		U	Crilu 116129	13.6	6.5	115	122	99	103	104	104	76.4	-2.3	-0.6	
20	18818		U	Crilu 116129	13.1	5.5	113	123	103	97	90	87	79.1	-2.8	-1.6	
	18828		U	Crilu 116129	13.6	7.5	123	124	98	91	102	98	79.3	-2.3	0.4	
	18859		U	Petra 4503	14.3	5.5	106	113	82	83	102	98	78.9	-1.6	-1.6	
	18899		U	Crilu 116129	14.6	6.5	90	104	96	93	83	84	75.9	-1.3	-0.6	
	18913		U	Crilu 116129	14.9	8.0	101	107	117	107	96	98	74.8	-1	0.9	

Lotes Merino Australiano con Datos Flock testig

LOTE	Datos del Animal Merino Australiano						Datos de Flock Testing SUL									Observaciones
	Nº Animal	Ver Video	Tipo Nac.	Padre	Diam (µ)	LM (cm)	Indice Lana	Indice Afinador	Indice DP	PC (%100)	PVL (%100)	PVS (%100)	Rend. (%)	Diam. (desvío)	LM (desvío)	
21	18025		U	Crilu 116129	16.0	8.0				114	92	94	74	0.1	0.9	
	18114		U	Crilu 116129	16.4	8.0			106	110	133	139	71.9	0.5	0.9	
	18878		U	Petra 4503	17.1	7.0	100	92		125	103	104	75.7	1.2	-0.1	
	18901		M	Crilu 116129	17.2	7.5	95	89	106	114	94	98	73.5	1.3	0.4	
	18920		U	Crilu 116129	17.4	7.5	97	89	102	110	94	98	73.5	1.5	0.4	
22	18805		U	Crilu 116129	17.3	9.0	95	89	98	87	104	106	74.5	1.4	1.9	
	18817		U	Crilu 116129	13.9	5.0	107	117	103	103	102	112	69.6	-2	-2.1	
	18897		U	Crilu 116129	15.3	7.0	105	107	97	88	118	108	83.2	-0.6	-0.1	
	18900		U	Crilu 116129	17.6	8.0	98	89	112	107	117	119	74.6	1.7	0.9	
	18919		U	Crilu 116129	17.5	8.0	106	93	100	104	124	119	79.5	1.6	0.9	
23	18070		U	Crilu 116129	16.6	10.0			80	93	113	113	75.6	0.7	2.9	
	18152		U	Crilu 116129	17.1	7.0				117	81	92	66.7	1.2	-0.1	
	18231		U	Crilu 116129	14.4	6.5				85	86	92	71	-1.5	-0.6	
	18275		U	Crilu 116129	16.2	7.5				93	102	103	74.4	0.3	0.4	
	18902		M	Petra 4503	16.8	7.0	77	84		90	76	79	73.4	0.9	-0.1	

Lotes Merino Australiano con Datos Flock testig

pagina 13

LOTE	Datos del Animal Merino Australiano						Datos de Flock Testing SUL									Observaciones
	Nº Animal	Ver Video	Tipo Nac.	Padre	Diam (µ)	LM (cm)	Indice Lana	Indice Afinador	Indice DP	PC (%100)	PVL (%100)	PVS (%100)	Rend. (%)	Diam. (desvío)	LM (desvío)	
24	18714		U	Crilu 116129	16.3	9.0			117	114	110	115	71.7	0.4	1.9	
	18823		U	Crilu 116129	15.5	8.0	115	109	78	86	104	102	77.4	-0.4	0.9	
	18903		U	Crilu 116129	19.0	9.0	82	73		133	101	100	77	3.1	1.9	
	18907		U	Petra 4503	17.1	9.0	85	87	94	105	109	98	84.4	1.2	1.9	
	18912		U	Petra 4503	14.6	7.5	84	101	84	83	69	73	72.1	-1.3	0.4	
25	18763		U	Crilu 116129	17.9	8.5				120	120	124	72.9	2	1.4	
	18906		U	Petra 4503	16.3	7.0	94	97	82	98	122	121	76.8	0.4	-0.1	
	18909		U	Crilu 116129	19.0	7.0	97	79	88	79	111	113	74.4	3.1	-0.1	
	18917		U	Crilu 116129	19.6	7.5	70	64	112	119	95	104	69.6	3.7	0.4	

Muchas Gracias !!!!



LA EMPASTADA



DOHNE MERINO
Carne & Lana fina de calidad



Padres Dohne Merino de los carneros del Remate